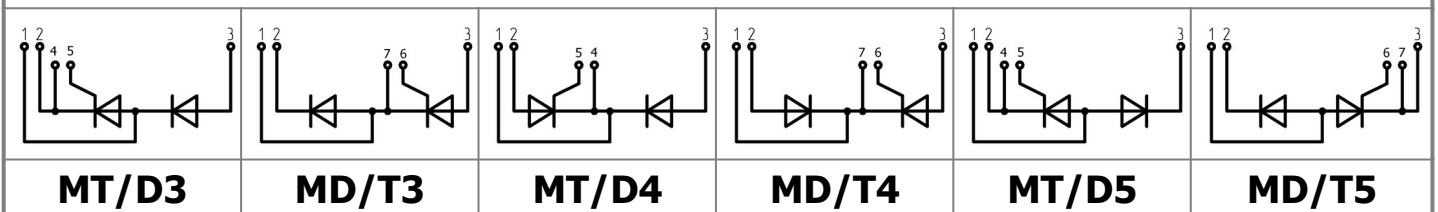
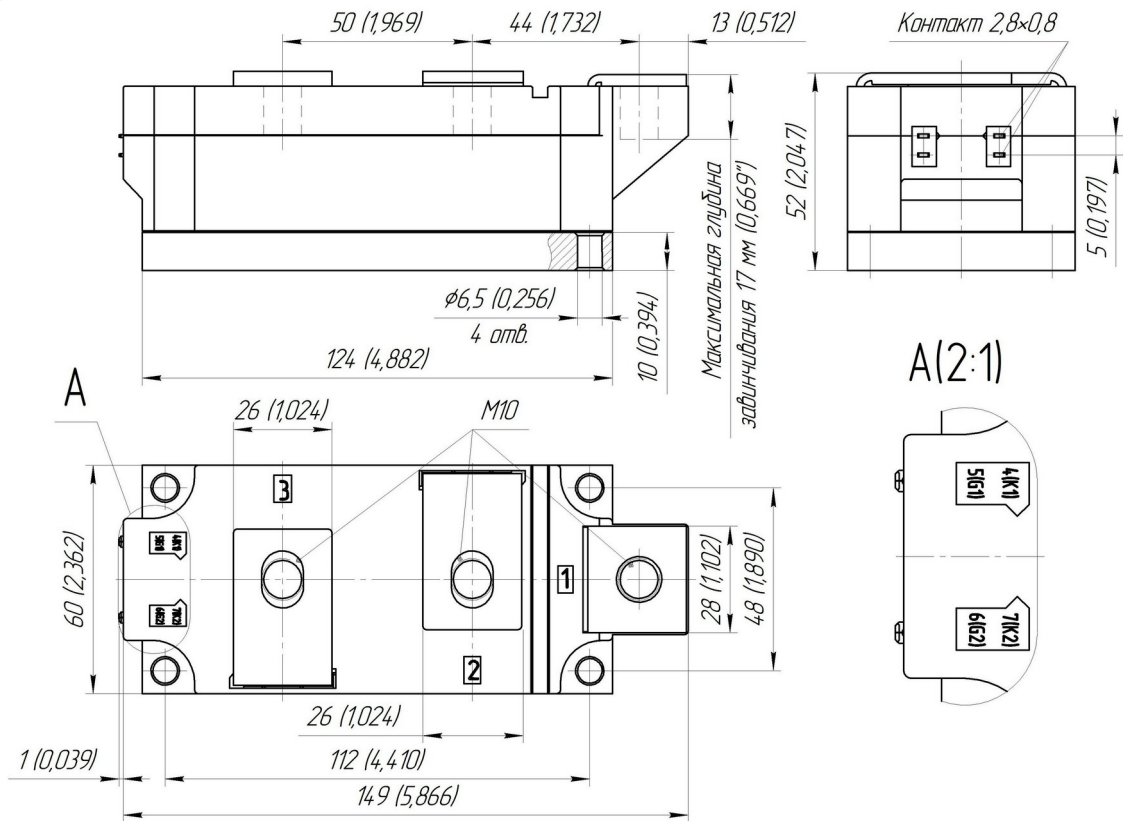
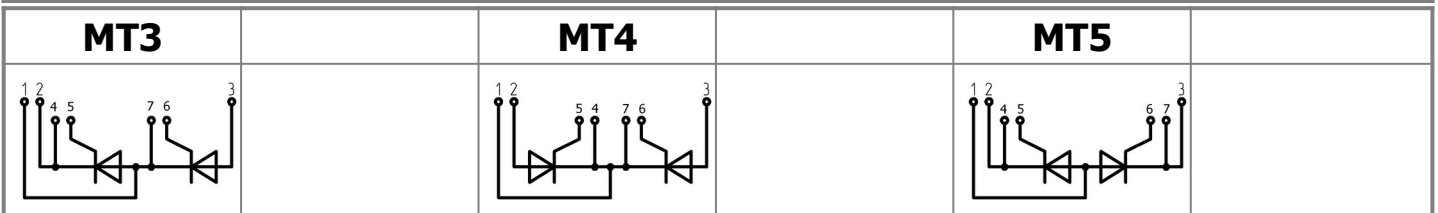




Изолированное основание  
Корпус промышленного стандарта  
Упрощенная механическая конструкция,  
быстрая сборка  
Прижимная конструкция

**Двухпозиционный  
Тиристорный Модуль  
MTx-250-44-A2**

Средний прямой ток	$I_{TAV}$	250 A			
Повторяющееся импульсное напряжение в закрытом состоянии	$U_{DRM}$	3800...4400 В			
Повторяющееся импульсное обратное напряжение	$U_{RRM}$				
Время выключения	$t_q$	500 мкс			
$U_{DRM}, U_{RRM}, В$	3800	4000	4200	4400	
Класс по напряжению	38	40	42	44	
$T_j, °С$	-40...+125				




## ПРЕДЕЛЬНО ДОПУСТИМЫЕ ЗНАЧЕНИЯ ПАРАМЕТРОВ

Обозначение и наименование параметра		Ед. изм.	Значение	Условия измерения	
<b>Параметры в проводящем состоянии</b>					
$I_{TAV}$	Максимально допустимый средний ток в открытом состоянии	А	250	$T_c = 87\text{ °C}$ ; 180 эл. град. синус; 50 Гц	
$I_{TRMS}$	Действующий ток в открытом состоянии	А	393		
$I_{TSM}$	Ударный ток в открытом состоянии	кА	5.0 6.0	$T_j = T_{j\max}$ $T_j = 25\text{ °C}$	180 эл. град. синус; $t_p = 10\text{ мс}$ ; единичный импульс; $U_D = U_R = 0\text{ В}$ ; Импульс управления: $I_G = 2\text{ А}$ ; $t_{GP} = 50\text{ мкс}$ ; $di_G/dt \geq 1\text{ А/мкс}$
			5.5 6.5	$T_j = T_{j\max}$ $T_j = 25\text{ °C}$	180 эл. град. синус; $t_p = 8.3\text{ мс}$ ; единичный импульс; $U_D = U_R = 0\text{ В}$ ; Импульс управления: $I_G = 2\text{ А}$ ; $t_{GP} = 50\text{ мкс}$ ; $di_G/dt \geq 1\text{ А/мкс}$
$I^2t$	Защитный показатель	$A^2c \cdot 10^3$	120 180	$T_j = T_{j\max}$ $T_j = 25\text{ °C}$	180 эл. град. синус; $t_p = 10\text{ мс}$ ; единичный импульс; $U_D = U_R = 0\text{ В}$ ; Импульс управления: $I_G = 2\text{ А}$ ; $t_{GP} = 50\text{ мкс}$ ; $di_G/dt \geq 1\text{ А/мкс}$
			120 170	$T_j = T_{j\max}$ $T_j = 25\text{ °C}$	180 эл. град. синус; $t_p = 8.3\text{ мс}$ ; единичный импульс; $U_D = U_R = 0\text{ В}$ ; Импульс управления: $I_G = 2\text{ А}$ ; $t_{GP} = 50\text{ мкс}$ ; $di_G/dt \geq 1\text{ А/мкс}$
<b>Блокирующие параметры</b>					
$U_{DRM}, U_{RRM}$	Повторяющееся импульсное обратное напряжение и повторяющееся импульсное напряжение в закрытом состоянии	В	3800...4400	$T_{j\min} < T_j < T_{j\max}$ ; 180 эл. град. синус; 50 Гц; управление разомкнуто	
$U_{DSM}, U_{RSM}$	Неповторяющееся импульсное обратное напряжение и неповторяющееся импульсное напряжение в закрытом состоянии	В	3900...4500	$T_{j\min} < T_j < T_{j\max}$ ; 180 эл. град. синус; единичный импульс; управление разомкнуто	
$U_D, U_R$	Постоянное обратное и постоянное прямое напряжение	В	$0.6 \cdot U_{DRM}$ $0.6 \cdot U_{RRM}$	$T_j = T_{j\max}$ ; управление разомкнуто	
<b>Параметры управления</b>					
$I_{FGM}$	Максимальный прямой ток управления	А	8	$T_j = T_{j\max}$	
$U_{RGM}$	Максимальное обратное напряжение управления	В	5		
$P_G$	Максимальная рассеиваемая мощность по управлению	Вт	4	$T_j = T_{j\max}$ для постоянного тока управления	
<b>Параметры переключения</b>					
$(di_T/dt)_{crit}$	Критическая скорость нарастания тока в открытом состоянии ( $f = 1\text{ Hz}$ )	А/мкс	400	$T_j = T_{j\max}$ ; $U_D = 0.67 \cdot U_{DRM}$ ; $I_{TM} = 2 I_{TAV}$ ; Импульс управления: $I_G = 2\text{ А}$ ; $t_{GP} = 50\text{ мкс}$ ; $di_G/dt \geq 2\text{ А/мкс}$	
<b>Тепловые параметры</b>					
$T_{stg}$	Температура хранения	°C	-40...+50		
$T_j$	Температура р-п перехода	°C	-40...+125		
$T_{c\text{ op}}$	Рабочая температура корпуса	°C	-40...+125		
<b>Механические параметры</b>					
$a$	Ускорение	м/с <sup>2</sup>	50		

## ХАРАКТЕРИСТИКИ

Обозначение и наименование характеристики		Ед. изм.	Значение	Условия измерения	
<b>Характеристики в проводящем состоянии</b>					
$U_{TM}$	Импульсное напряжение в открытом состоянии, макс	В	2.30	$T_j=25\text{ }^\circ\text{C}$ ; $I_{TM}=628\text{ A}$	
$U_{T(ГО)}$	Пороговое напряжение, макс	В	1.40	$T_j=T_{j\text{ max}}$ ; $0.5\pi I_{TAV} < I_T < 1.5\pi I_{TAV}$	
$r_T$	Динамическое сопротивление в открытом состоянии, макс	МОм	1.300		
$I_L$	Ток включения, макс	мА	1000	$T_j=25\text{ }^\circ\text{C}$ ; $U_D=12\text{ В}$ ; Импульс управления: $I_G=2\text{ A}$ ; $t_{GP}=50\text{ мкс}$ ; $di_G/dt \geq 1\text{ А/мкс}$	
$I_H$	Ток удержания, макс	мА	300	$T_j=25\text{ }^\circ\text{C}$ ; $U_D=12\text{ В}$ ; управление разомкнуто	
<b>Блокирующие характеристики</b>					
$I_{DRM}, I_{RRM}$	Повторяющийся импульсный обратный ток и повторяющийся импульсный ток в закрытом состоянии, макс	мА	200 3.00	$T_j=T_{j\text{ max}}$ ; $T_j=25\text{ }^\circ\text{C}$	$U_D=U_{DRM}$ ; $U_R=U_{RRM}$
$(du_D/dt)_{crit}$	Критическая скорость нарастания напряжения в закрытом состоянии <sup>1)</sup> , мин	В/мкс	1000	$T_j=T_{j\text{ max}}$ ; $U_D=0.67 \cdot U_{DRM}$ ; управление разомкнуто	
<b>Характеристики управления</b>					
$U_{GT}$	Отпирающее постоянное напряжение управления, макс	В	4.00 2.50 2.00	$T_j=T_{j\text{ min}}$ ; $T_j=25\text{ }^\circ\text{C}$ ; $T_j=T_{j\text{ max}}$	$U_D=12\text{ В}$ ; $I_D=3\text{ A}$ ; Постоянный ток управления
$I_{GT}$	Отпирающий постоянный ток управления, макс	мА	400 250 200	$T_j=T_{j\text{ min}}$ ; $T_j=25\text{ }^\circ\text{C}$ ; $T_j=T_{j\text{ max}}$	
$U_{GD}$	Неотпирающее постоянное напряжение управления, мин	В	0.35	$T_j=T_{j\text{ max}}$ ; $U_D=0.67 \cdot U_{DRM}$ ;	
$I_{GD}$	Неотпирающий постоянный ток управления, мин	мА	15.00	Постоянный ток управления	
<b>Динамические характеристики</b>					
$t_{gd}$	Время задержки, макс	мкс	3.50	$T_j=25\text{ }^\circ\text{C}$ ; $U_D=1500\text{ В}$ ; $I_{TM}=I_{TAV}$ ; $di/dt=200\text{ А/мкс}$ ; Импульс управления: $I_G=2\text{ A}$ ; $U_G=20\text{ В}$ ; $t_{GP}=50\text{ мкс}$ ; $di_G/dt=2\text{ А/мкс}$	
$t_q$	Время выключения <sup>2)</sup> , макс	мкс	500	$du_D/dt=50\text{ В/мкс}$ ; $T_j=T_{j\text{ max}}$ ; $I_{TM}=I_{TAV}$ ; $di_R/dt=-10\text{ А/мкс}$ ; $U_R=100\text{ В}$ ; $U_D=0.67 \cdot U_{DRM}$ ;	
<b>Тепловые характеристики</b>					
$R_{thjc}$	Тепловое сопротивление р-п переход-корпус, макс			180 эл. град. синус; 50 Гц	
	на модуль	$^\circ\text{C/Вт}$	0.0340		
	на позицию	$^\circ\text{C/Вт}$	0.0680		
	на модуль	$^\circ\text{C/Вт}$	0.0325		
$R_{thch}$	Тепловое сопротивление корпус-охладитель, макс			Постоянный ток	
	на модуль	$^\circ\text{C/Вт}$	0.0100		
	на позицию	$^\circ\text{C/Вт}$	0.0200		
<b>Характеристики изоляции</b>					
$U_{ISOL}$	Электрическая прочность изоляции	кВ	3.00	синус; 50 Гц; действующее значение	$t=60\text{ с}$
			3.60		$t=1\text{ с}$

Механические характеристики				
M <sub>1</sub>	Момент затяжки основания (M6) <sup>3)</sup>	Нм	6.00	Допуск ± 15%
M <sub>2</sub>	Момент затяжки выводов (M10) <sup>3)</sup>	Нм	12.00	Допуск ± 15%
m	Масса, макс	г	1500	

МАРКИРОВКА	ПРИМЕЧАНИЕ																																		
<table border="1"> <tr> <td>MT</td><td>3</td><td>-</td><td>250</td><td>-</td><td>44</td><td>-</td><td>A2</td><td>E2</td><td>-</td><td>A2</td><td>-</td><td>Y2</td> </tr> <tr> <td>1</td><td>2</td><td></td><td>3</td><td></td><td>4</td><td></td><td>5</td><td>6</td><td></td><td>7</td><td></td><td>8</td> </tr> </table> <p>1. Тиристорный модуль (MT)          Тиристорно-диодный модуль (MT/Д)          Диодно-тиристорный модуль (МД/Т)</p> <p>2. Схема включения</p> <p>3. Средний прямой ток, А</p> <p>4. Класс по напряжению</p> <p>5. Критическая скорость нарастания напряжения в закрытом состоянии</p> <p>6. Группа по времени выключения (du<sub>D</sub>/dt=50 В/мкс)</p> <p>7. Тип корпуса (M.A2)</p> <p>8. Климатическое исполнение по ГОСТ 15150: Y2</p>	MT	3	-	250	-	44	-	A2	E2	-	A2	-	Y2	1	2		3		4		5	6		7		8	<p>1) Критическая скорость нарастания напряжения в закрытом состоянии</p> <table border="1"> <tr> <td>Обозначение группы</td> <td>A2</td> </tr> <tr> <td>(du<sub>D</sub>/dt)<sub>crit</sub>, В/мкс</td> <td>1000</td> </tr> </table> <p>2) Время выключения (du<sub>D</sub>/dt=50 В/мкс)</p> <table border="1"> <tr> <td>Обозначение группы</td> <td>E2</td> </tr> <tr> <td>t<sub>q</sub>, мкс</td> <td>500</td> </tr> </table> <p>3) Резьба должна быть смазана</p>	Обозначение группы	A2	(du <sub>D</sub> /dt) <sub>crit</sub> , В/мкс	1000	Обозначение группы	E2	t <sub>q</sub> , мкс	500
MT	3	-	250	-	44	-	A2	E2	-	A2	-	Y2																							
1	2		3		4		5	6		7		8																							
Обозначение группы	A2																																		
(du <sub>D</sub> /dt) <sub>crit</sub> , В/мкс	1000																																		
Обозначение группы	E2																																		
t <sub>q</sub> , мкс	500																																		
	Сертифицирован UL, файл № E255404																																		

Содержащаяся здесь информация является конфиденциальной и находится под защитой авторских прав. В интересах улучшения качества продукции, АО «Протон-Электротекс» оставляет за собой право изменять информационные листы без уведомления.